

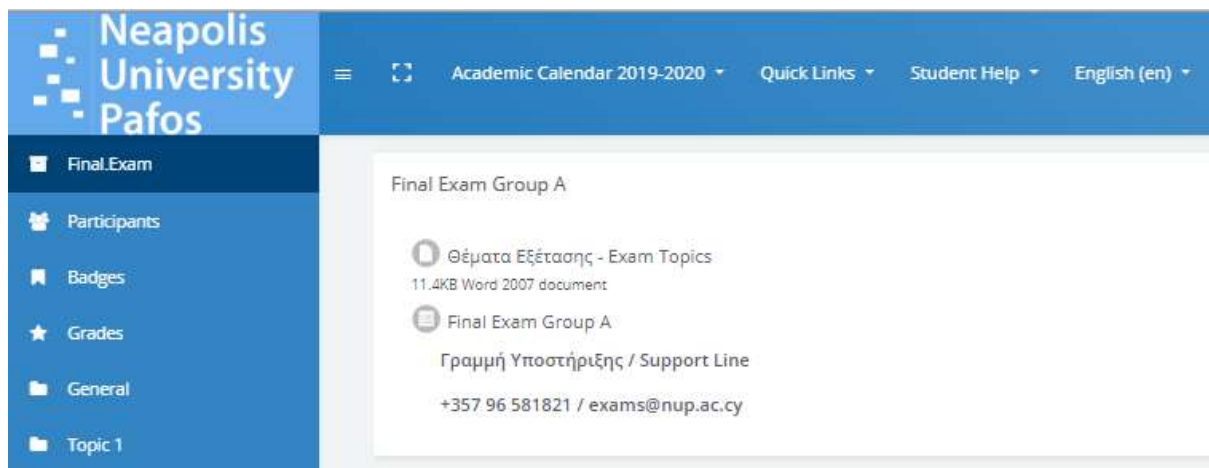
Τεχνική Διαδικασία Εξετάσεων – Εξ Αποστάσεως Μεταπτυχιακά Προγράμματα Σπουδών

Οι παρακάτω οδηγίες αφορούν το τεχνικό μέρος της διαδικασίας αξιολόγησης και σε καμία περίπτωση δεν αντικαθιστούν τα ποιοτικά ακαδημαϊκά χαρακτηριστικά της διαδικασίας όπως αυτά διατυπώθηκαν στην ανακοίνωση της 11/5. Για τυχόν επεξηγήσεις επί της Τεχνικής Διαδικασίας των Εξετάσεων οι φοιτητές μπορούν να απευθύνονται στο Τμήμα IT χρησιμοποιώντας τη γραμμή υποστήριξης που αναφέρεται πιο κάτω.

Γραπτή Αξιολόγηση με Ανοικτά Βιβλία

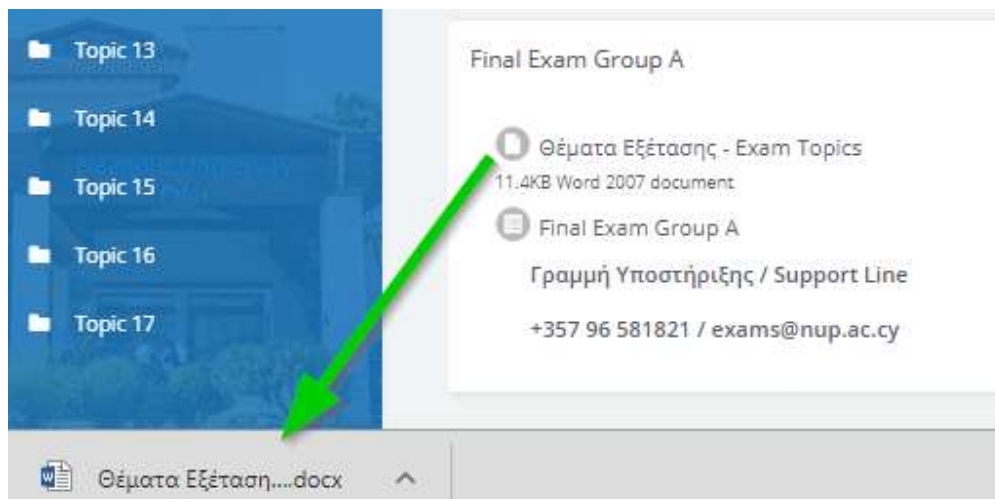
Οι ένταξη σε ομάδες που τυχόν παραλάβετε είχαν σκοπό να γίνει ο αρχικός διαχωρισμός, για τεχνικούς λόγους και μόνον. Ακολούθησε ανακατανομή στις τελικές ομάδες. Ως εκ τούτου οι τυχόν ειδοποιήσεις που έχετε ήδη λάβει σχετικά με τη κατανομή σας σε ομάδες ΔΕΝ ισχύουν.

Κατά την προκαθορισμένη ώρα της εξέτασης θα εμφανιστεί στο τελευταίο σημείο του μαθήματος η εξέταση για την ομάδα σας. Δεν θα γνωρίζετε την ομάδα σας μέχρι να εμφανιστεί η ανάλογη ενότητα.



Θέματα Εξέτασης – Exam Topics

Τα θέματα της εξέτασης θα βρίσκονται στην ένδειξη: Θέματα Εξέτασης – Exam Topics. Πατώντας πάνω στον σύνδεσμο θα κατεβεί στον υπολογιστή σας το αρχείο με τα θέματα το οποίο πρέπει να πατήσετε πάνω για να ανοίξει και να δείτε τις ερωτήσεις.



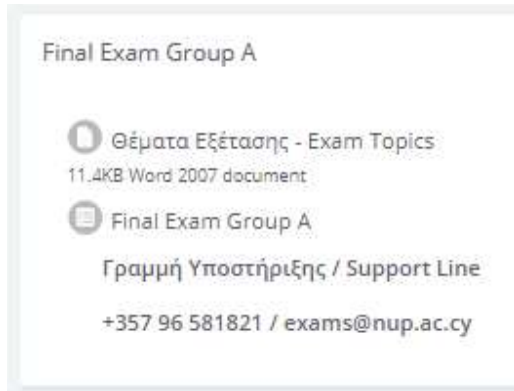
Γραμμή Υποστήριξης / Support Line

Υπάρχει διαθέσιμη τηλεφωνική γραμμή και ηλεκτρονικό ταχυδρομείο τεχνικής υποστήριξης. Επικοινωνία για αιτήματα επεξηγήσεων σχετικά με το περιεχόμενο των ερωτήσεων δεν επιτρέπονται.

Τηλεφωνική Γραμμή: **+357 96581821**
Ηλεκτρονικό Ταχυδρομείο: **exams@nup.ac.cy**

Υποβολή εργασίας

Για να υποβάλλετε το γραπτό σας θα πρέπει να πατήσετε στον σύνδεσμο Final Exam Group X



Ακολούθως πατήστε στο Add Submission

Final Exam Group A

Submission status

Submission status	No attempt
Grading status	Not graded
Last modified	-
Submission comments	▶ Comments (0)

[Add submission](#)
You have not made a submission yet.

Ανεβάστε το αρχείο σας και πατήστε Save Changes. **Επιπλέον θα πρέπει να ανεβάσετε ένα επίσημο έγγραφο για σκοπούς ταυτοποίησης (π.χ. ταυτότητα, διαβατήριο, άδεια οδήγησης, Φοιτητική Ταυτότητα, ή άλλο επίσημο έγγραφο του Πανεπιστημίου).**

Final Exam Group A

File submissions



Προφορική Υποστήριξη του κειμένου της Γραπτής Αξιολόγησης

Για την προφορική υποστήριξη του κειμένου της γραπτής αξιολόγησης χρησιμοποιείται το εργαλείο τηλεδιασκέψεων. Με την εισδοχή σας στην πλατφόρμα πατήστε στον σύνδεσμο Final Exam Oral και ακολούθως Join Class. Επιδεικνύετε ένα επίσημο έγγραφο για σκοπούς ταυτοποίησης (π.χ. ταυτότητα, διαβατήριο, άδεια οδήγησης, Φοιτητική Ταυτότητα ή άλλο επίσημο έγγραφο του Πανεπιστημίου).

Η προφορική υποστήριξη, σύμφωνα με τις προδιαγραφές ποιότητας του Φορέα Διασφάλισης και Πιστοποίησης της Ποιότητας της Ανώτερης Εκπαίδευσης (ΔΙΠΑΕ) της Κυπριακής Δημοκρατίας μαγνητοσκοπείται για λόγους διασφάλισης της διαδικασίας, κατ' αναλογία των κλασικών τηλεδιασκέψεων καθ' όλη τη διάρκεια της μαθησιακής διαδικασίας.

The screenshot displays the 'Final Exam Group A' interface. On the left, there is a document titled 'Θέματα Εξέτασης - Exam Topics' (11.4KB Word 2007 document) and a 'Final Exam Group A' section with a 'Γραμμή Υποστήριξης / Support Line' (+357 96 581821 / exams@nup.ac.cy) and a 'Final Oral Exam' link. On the right, the 'Manage Classes' panel shows 'Final Exam Oral' selected, with fields for 'Teacher', 'Class Status', 'Timing of Class', 'Time-Zone', 'Duration (in Minutes)', and 'Recording opted'. A 'Join Class' button is visible at the bottom of the panel.

Ακολούθως θα ανοίξει η εικονική αίθουσα στην οποία θα κάνετε την εξέταση σας ακολουθώντας οδηγίες από τον καθηγητή σας.

The screenshot shows the WizIQ virtual classroom interface. The top bar includes the 'WizIQ' logo, the session title 'Final Exam Oral', and a user profile 'quest19.quest19'. The main area features a 'New' dropdown menu, a 'Start sharing something ...' prompt, and a large message: 'You are currently not sharing anything ... You can share multiple resources within your session. Click on the New dropdown menu above to select what to share.' On the left, there is a 'Class Conversation' and 'Private Messages' section, and a 'Say Something (max 500)' input field with a green checkmark.

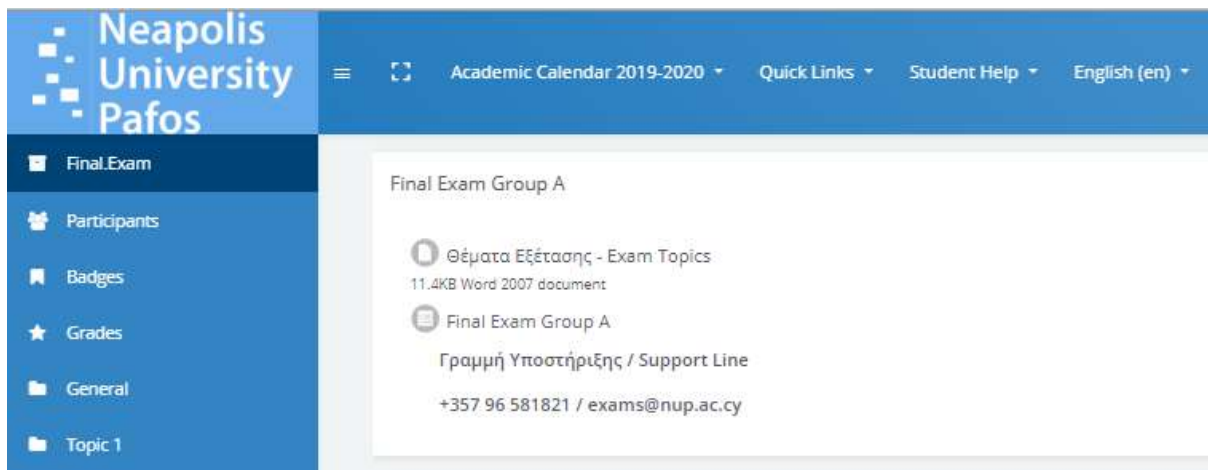
Technical Details on the Examination Process – Distance Postgraduate Programmes

The following instructions apply to the technical part of the assessment process and in no way replace the qualitative academic characteristics of the process, as stated in the announcement of 11/5. For any clarifications regarding the Technical Examination Process, students can contact the IT Department using the Support Line mentioned below.

Written examination with Open Books

The groups you may have received exclusively serves technical reasons. This was followed by a redistribution to the final groups. Therefore, any notifications you have already received about your distribution to groups are NOT valid.

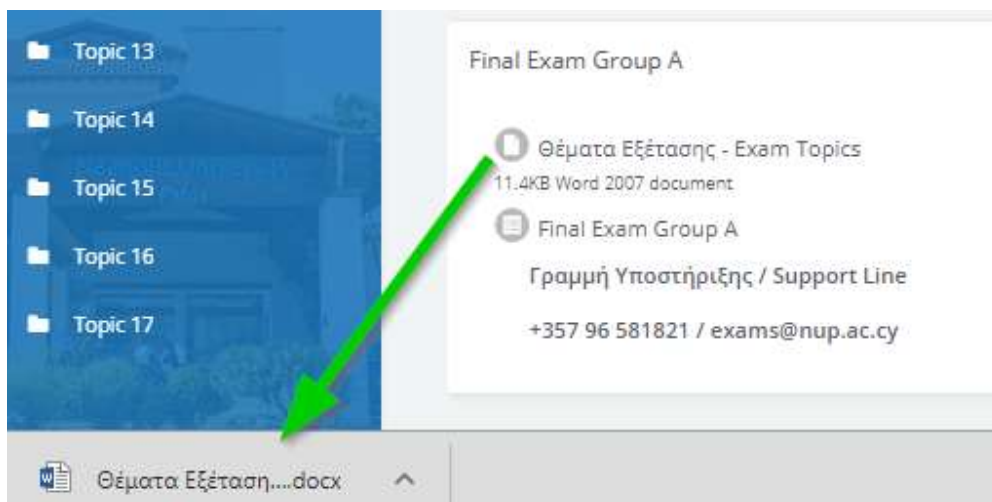
During the predetermined time of the exam, the exam for your group will appear at the last point of the course. You will not know your group until the appropriate section appears.



The screenshot shows the Neapolis University Pafos LMS interface. The top navigation bar includes the university logo, a menu icon, and links for 'Academic Calendar 2019-2020', 'Quick Links', 'Student Help', and 'English (en)'. The left sidebar contains a navigation menu with 'Final Exam' selected, along with 'Participants', 'Badges', 'Grades', 'General', and 'Topic 1'. The main content area displays 'Final Exam Group A' with a list of items: 'Θέματα Εξέτασης - Exam Topics' (11.4KB Word 2007 document), 'Final Exam Group A', and 'Γραμμή Υποστήριξης / Support Line' (+357 96 581821 / exams@nup.ac.cy).

Exam Topics

Exam topics will be under Θέματα Εξέτασης – Exam Topics. Clicking on the link will download the file with the final exam questions onto your computer, which you then need to click on to open.



This screenshot shows the LMS interface with a green arrow pointing to the 'Θέματα Εξέτασης - Exam Topics' file in the 'Final Exam Group A' list. Below the interface, a Windows taskbar shows the file 'Θέματα Εξέταση...docx' has been downloaded and is ready to be opened.

Support Line



Telephone and e-mail support are available. Contacting the support line in order to request explanations regarding the content of the final exam questions is not allowed.

Telephone: **+357 96581821**
Email: **exams@nup.ac.cy**

Submission of Final Exam Paper

To submit your paper, you must click on the Final Exam Group X link

Final Exam Group A

-  Θέματα Εξέτασης - Exam Topics
11.4KB Word 2007 document
-  Final Exam Group A
Γραμμή Υποστήριξης / Support Line
+357 96 581821 / exams@nup.ac.cy

Then click on Add Submission

Final Exam Group A

Submission status


Submission status	No attempt
Grading status	Not graded
Last modified	-
Submission comments	▶ Comments (0)

[Add submission](#)
You have not made a submission yet.

Upload your file and click Save Changes. **In addition, you will need to upload an official document for identification purposes (e.g. ID, passport, driver's license, Student ID, or any other official University document).**

Final Exam Group A

File submissions



You can drag and drop files here to add them.

[Save changes](#) [Cancel](#)

Oral Support of text for Written Assessment

The teleconferencing tool is used for the oral support of the text you have submitted in the written assessment. Once you connect to the platform, click on the Final Exam Oral link and then Join Class. You must display an official document for identification purposes (e.g. ID, passport, driver's license, Student ID, or any other official University document).

The oral support, in accordance with the quality standards of the Cyprus Agency of Quality Assurance and Accreditation in Higher Education (CYQAA), is recorded in order to safeguard the process in proportion to the classic teleconferences throughout the learning process.

The screenshot shows a course management interface. On the left, under 'Final Exam Group A', there is a 'Hidden from students' status. Below this, there are two items: 'Θέματα Εξέτασης - Exam Topics' (11.4KB Word 2007 document) and 'Final Exam Group A' with a support line: 'Γραμμή Υποστήριξης / Support Line +357 96 581821 / exams@nup.ac.cy'. At the bottom left, there is a 'Final Oral Exam' link with a mouse cursor pointing to it. On the right, under 'Manage Classes', there is a 'Final Exam Oral' class listed with fields for 'Teacher', 'Class Status', 'Timing of Class', 'Time-Zone', 'Duration (in Minutes)', and 'Recording opted'. At the bottom right, there is a 'Join Class' button with a mouse cursor pointing to it.

Following, the virtual room will open in which you will take your examination following instructions from your tutor.

The screenshot shows the WizIQ virtual room interface. The browser title is 'Class Title - Final Exam Oral - Google Chrome'. The URL is 'backend.wiziqxt.com/landing/session/v1/39c713c3c46f500c3589188ed6d5905800b36f44b6c784f7656cd09a5050637d/a?auth_via...'. The interface features a 'WizIQ' logo, a 'Final Exam Oral' title, and a 'REC' (Recording) indicator. A video player shows 'There is currently no video in this session'. Below the video, there are tabs for 'Class Conversation' and 'Private Messages'. A 'New' dropdown menu is visible, with a 'Start sharing something ...' prompt. A large icon of a document is shown, with the text 'You are currently not sharing anything ...' and a subtext: 'You can share multiple resources within your session. Click on the New dropdown menu above to select what to share.' At the bottom, there is a text input field 'Say Something (max 500)' with a green checkmark.