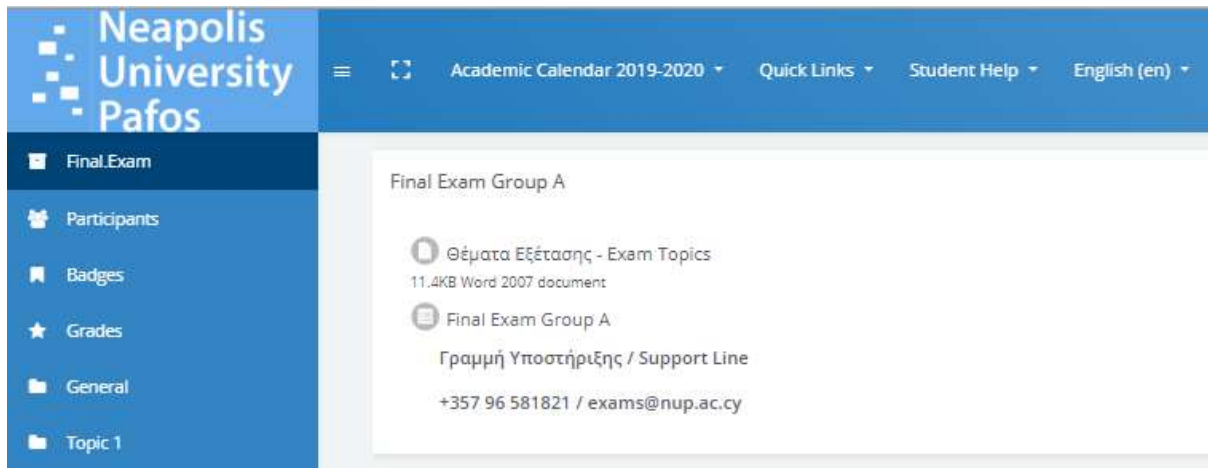


## Τεχνική Διαδικασία Εξετάσεων

### Γραπτή Εξέταση

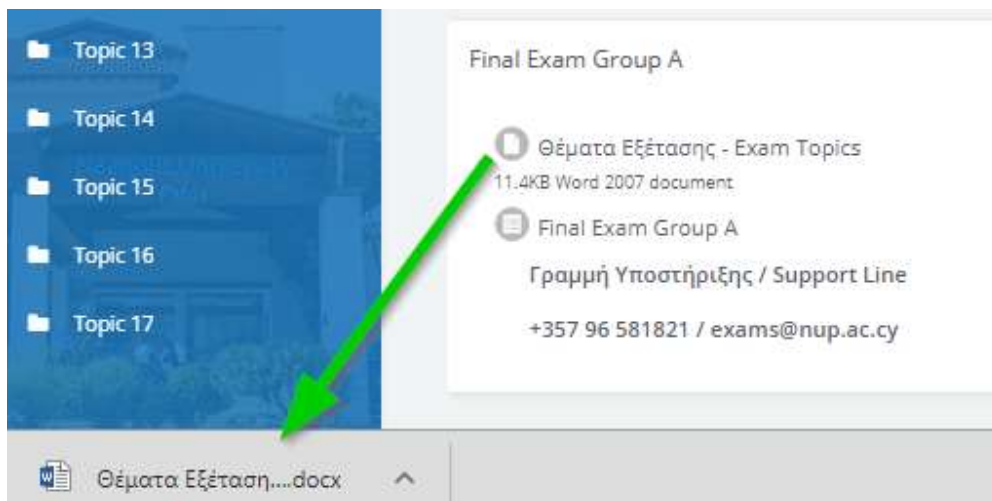
**Οι ομάδες που παραλάβατε είχαν σκοπό να γίνει ο διαχωρισμός. Ακολούθησε ανακατανομή στις τελικές ομάδες. Ως εκ τούτου οι τυχόν ειδοποιήσεις που έχετε ήδη λάβει σχετικά με τη κατανομή σας σε ομάδες ΔΕΝ ισχύουν.**

Κατά την προκαθορισμένη ώρα της εξέτασης θα εμφανιστεί στο τελευταίο σημείο του μαθήματος η εξέταση για την ομάδα σας. Δεν θα γνωρίζετε την ομάδα σας μέχρι να εμφανιστεί η ανάλογη ενότητα.



### Θέματα Εξέτασης – Exam Topics

Τα θέματα της εξέτασης θα βρίσκονται στην ένδειξη: Θέματα Εξέτασης – Exam Topics. Πατώντας πάνω στον σύνδεσμο θα κατεβεί στον υπολογιστή σας το αρχείο με τα θέματα το οποίο πρέπει να πατήσετε πάνω για να ανοίξει και να δείτε τις ερωτήσεις.



### Γραμμή Υποστήριξης / Support Line

Υπάρχει διαθέσιμη τηλεφωνική γραμμή και ηλεκτρονικό ταχυδρομείο τεχνικής υποστήριξης. Επικοινωνία η αιτήματα επεξηγήσεων σχετικά με το περιεχόμενο των ερωτήσεων δεν επιτρέπονται.

### Γραμμή Υποστήριξης / Support Line

Τηλεφωνική Γραμμή: **+357 96581821**  
Ηλεκτρονικό Ταχυδρομείο: **exams@nup.ac.cy**

## Υποβολή εργασίας

Για να υποβάλλετε το γραπτό σας θα πρέπει να πατήσετε στον σύνδεσμο Final Exam Group X

### Final Exam Group A

- Θέματα Εξέτασης - Exam Topics  
11.4KB Word 2007 document
- Final Exam Group A  
Γραμμή Υποστήριξης / Support Line  
+357 96 581821 / exams@nup.ac.cy

Ακολούθως πατήστε στο Add Submission

## Final Exam Group A

### Submission status

Submission status	No attempt
Grading status	Not graded
Last modified	-
Submission comments	▶ Comments (0)

[Add submission](#)  
You have not made a submission yet.

Ανεβάστε το αρχείο σας και πατήστε Save Changes. **Επιπλέον θα πρέπει να ανεβάσετε ένα επίσημο έγγραφο για σκοπούς ταυτοποίησης (ταυτότητα, διαβατήριο, άδεια οδήγησης, Φοιτητική Ταυτότητα η άλλο επίσημο έγγραφο του Πανεπιστημίου).**

## Final Exam Group A

File submissions

Files

You can drag and drop files here to add them.

[Save changes](#) [Cancel](#)

## Προφορική Εξέταση

Για την προφορική εξέταση χρησιμοποιείται το εργαλείο τηλεδιασκέψεων. Αν υπάρχει προφορική εξέταση πατήστε στον σύνδεσμο Final Exam Oral και ακολούθως Join Class. Η προφορική εξέταση, σύμφωνα με τις προδιαγραφές ποιότητας του Φορέα Διασφάλισης και Πιστοποίησης της Ποιότητας της Ανώτερης Εκπαίδευσης (ΔΙΠΑΕ) της Κυπριακής Δημοκρατίας μαγνητοσκοπείται για λόγους διασφάλισης της διαδικασίας.

The screenshot shows a course management interface. On the left, under 'Final Exam Group A', there is a document titled 'Θέματα Εξέτασης - Exam Topics' (11.4KB Word 2007 document) and a link for 'Final Oral Exam'. On the right, under 'Manage Classes', there is a list of classes with 'Final Exam Oral' selected. Below this list are various settings: Teacher, Class Status, Timing of Class, Time-Zone, Duration (in Minutes), and Recording opted. At the bottom right, there is a 'Join Class' button.

Ακολούθως θα ανοίξει η εικονική αίθουσα στην οποία θα κάνετε την εξέταση σας ακολουθώντας οδηγίες από τον καθηγητή σας.

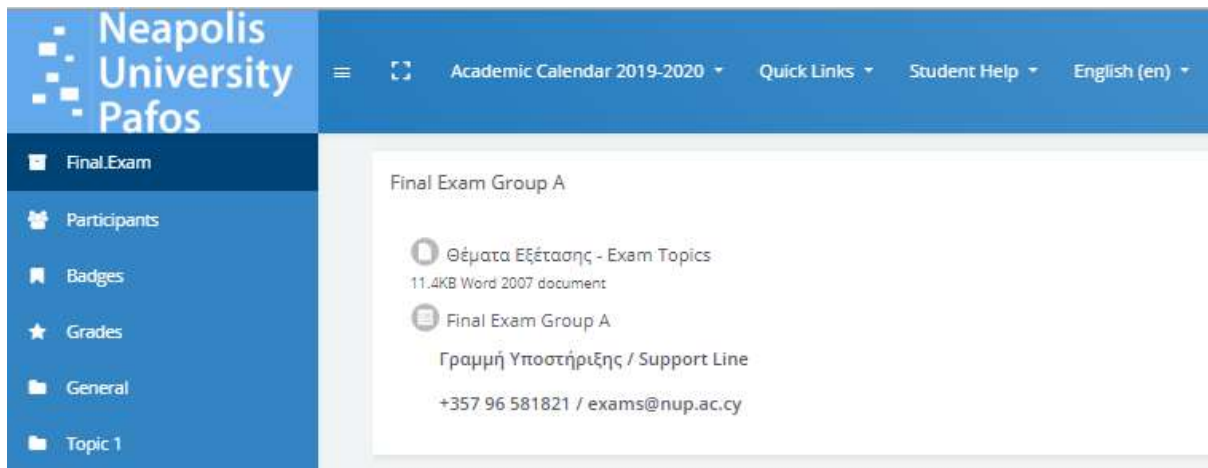
The screenshot shows the WizIQ virtual classroom interface. The top bar displays 'WizIQ' and 'Final Exam Oral'. The main area is divided into two sections: 'Class Conversation' and 'Private Messages'. The 'Class Conversation' section shows a message: 'There is currently no video in this session'. The 'Private Messages' section is empty. The bottom section shows a text input field with the placeholder 'Say Something (max 500)' and a green checkmark. The right side of the interface features a large white area with a blue arrow pointing to the left and the text 'Start sharing something ...'. Below this is a large icon of a document and the text 'You are currently not sharing anything ...'. A smaller text below reads: 'You can share multiple resources within your session. Click on the New dropdown menu above to select what to share.'

## Technical Examination Process

### Written examination – Open Book Exams

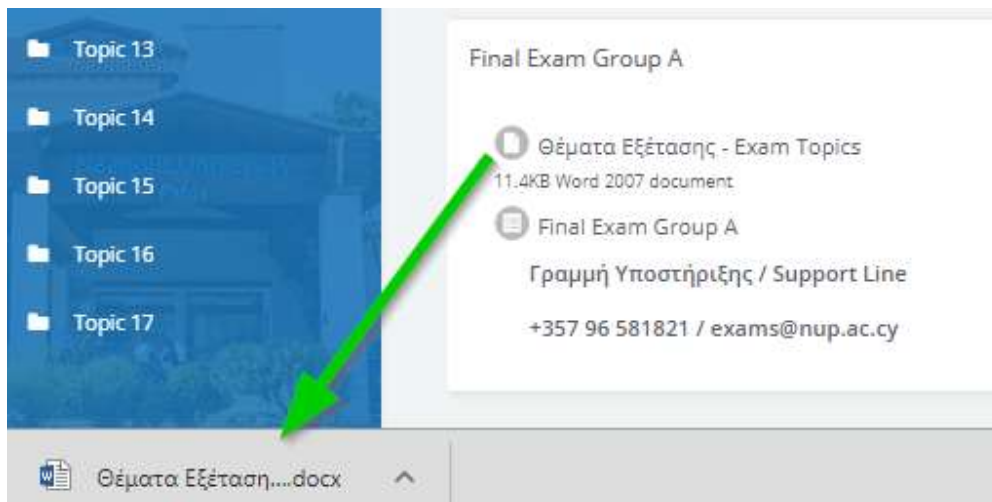
**The notifications you may have received related to groups were for technical reasons only. A redistribution related to the final grouping is already in process. Therefore, any notifications you have already received about your distribution to groups are NOT valid and should NOT be considered.**

During the predetermined time of the exam, the exam for your group will appear at the last point of the course. You will not know your group until the appropriate section appears.



### Exam Topics

Exam topics will be under Θέματα Εξέτασης – Exam Topics. Clicking on the link will download on your computer the file with the final exam questions that you need to click on to open.



### Support Line

Telephone line and e-mail support are available. Contacting for explanations regarding the content of the final exam questions is not allowed.

#### *Support Line*

Telephone: **+357 96581821**

Email: **exams@nup.ac.cy**

## Submission of Final Exam Paper

To submit your application, you must click on the Final Exam Group X link

### Final Exam Group A

- Θέματα Εξέτασης - Exam Topics  
11.4KB Word 2007 document
- Final Exam Group A  
Γραμμή Υποστήριξης / Support Line  
+357 96 581821 / exams@nup.ac.cy

Following click on Add Submission

## Final Exam Group A

### Submission status

Submission status	No attempt
Grading status	Not graded
Last modified	-
Submission comments	▶ Comments (0)

[Add submission](#)  
You have not made a submission yet.

Upload your file and click Save Changes. **In addition, you will need to upload an official document for identification purposes (ID, passport, driver's license, Student ID or other official document of the University).**

## Final Exam Group A

File submissions

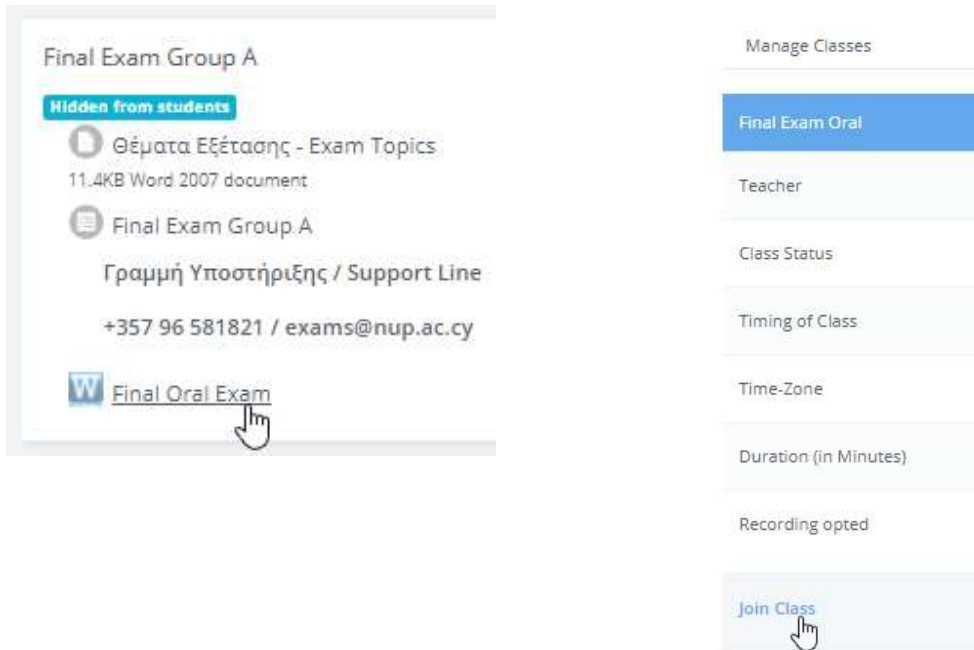
Files

You can drag and drop files here to add them.

[Save changes](#) [Cancel](#)

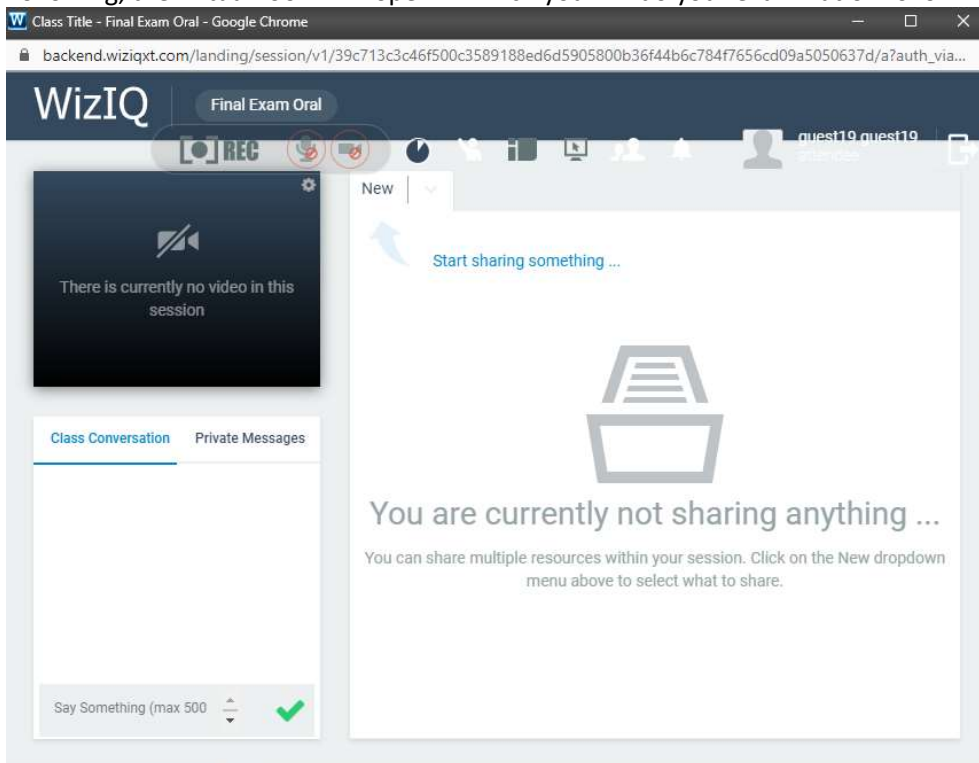
## Oral Exam

The teleconferencing tool is to be used for oral examination. If there is an oral examination, click on the Final Exam Oral link and then Join Class. The oral examination, in accordance with the quality standards of the Quality Assurance and Certification Body of Higher Education (DIPAE) of the Republic of Cyprus, is recorded for reasons of safeguarding the procedure.



The screenshot displays the 'Final Exam Group A' interface. On the left, there is a section titled 'Final Exam Group A' with a 'Hidden from students' status. Below this, there are two document uploads: 'Θέματα Εξέτασης - Exam Topics' (11.4KB Word 2007 document) and 'Final Exam Group.A'. A 'Γραμμή Υποστήριξης / Support Line' is provided with the phone number '+357 96 581821 / exams@nup.ac.cy'. A link for 'Final Oral Exam' is visible at the bottom left. On the right, a 'Manage Classes' sidebar lists 'Final Exam Oral' as the selected class, with fields for 'Teacher', 'Class Status', 'Timing of Class', 'Time-Zone', 'Duration (in Minutes)', and 'Recording opted'. A 'Join Class' button is located at the bottom of the sidebar.

Following, the virtual room will open in which you will do your examination following instructions from your teacher.



The screenshot shows the WizIQ virtual room interface. The top bar displays 'WizIQ' and 'Final Exam Oral'. The main area is divided into a left sidebar and a central content area. The sidebar includes a video section with the message 'There is currently no video in this session', a 'Class Conversation' and 'Private Messages' section, and a 'Say Something (max 500)' input field. The central content area features a 'New' dropdown menu, a 'Start sharing something ...' prompt, and a large graphic of a tray with the text 'You are currently not sharing anything ...'. Below this, it states 'You can share multiple resources within your session. Click on the New dropdown menu above to select what to share.'